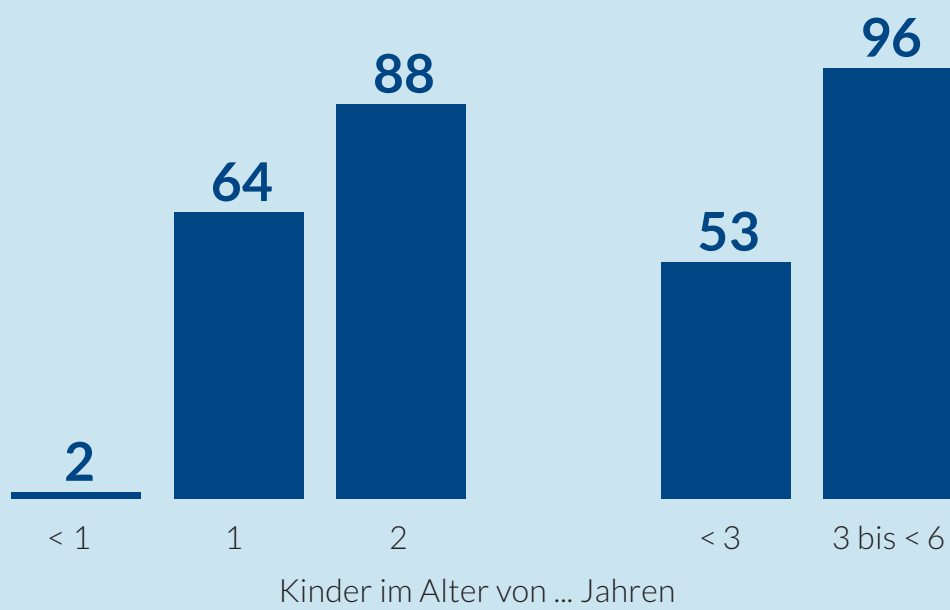


# Thüringen

In 1.328 KiTas betreuen 15.427 pädagogisch Tätige 28.662 Kinder unter 3 Jahren und 65.583 Kinder ab 3 Jahren.

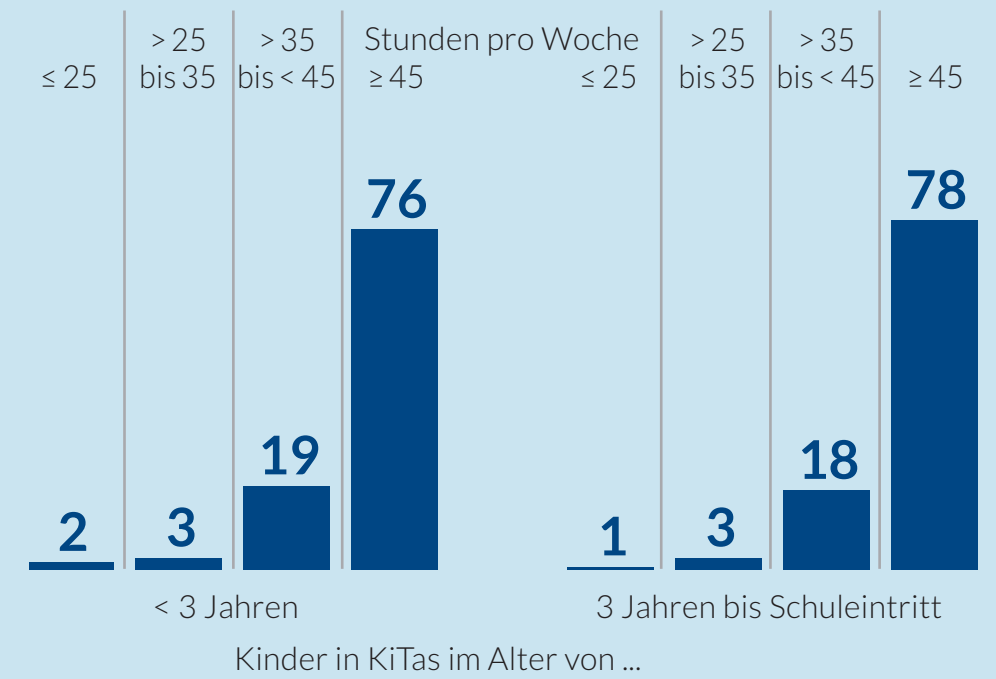
## Bildungsbeteiligung

Anteil der Kinder in KiTas an allen Altersgleichen in %



## Betreuungszeiten

Anteil der vertraglich vereinbarten Betreuungszeit in %

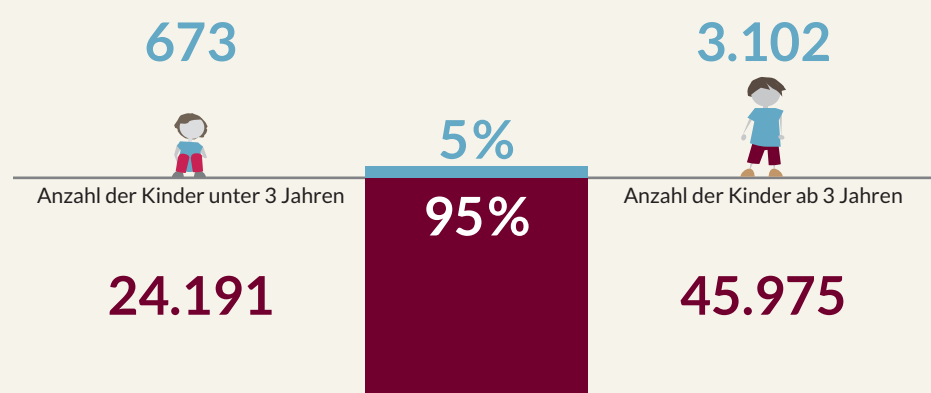


## Genügend pädagogisches Personal

### Kindgerechte Personalschlüssel

Anteil der Kinder in Gruppen\* mit

- kindgerechten Personalschlüsseln
- nicht kindgerechten Personalschlüsseln



## Wichtige Gradmesser für „gute“ KiTas

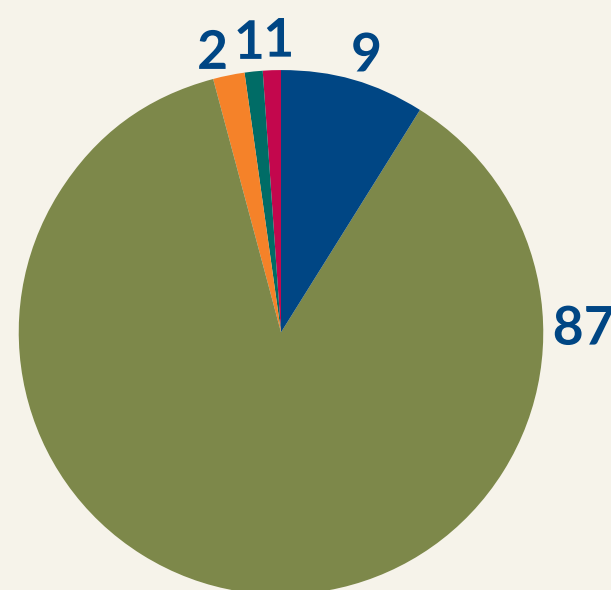


Für den Bildungsauftrag braucht es professionelle Rahmenbedingungen, um hohe Qualität pädagogischer Prozesse, positive Interaktionen und entwicklungsangemessene Aktivitäten für Kinder zu gewährleisten.

## „Gut“ qualifizierte KiTa-Teams

### Qualifikationsniveau

Pädagogisches Personal, Anteil nach Art des Abschlusses in %



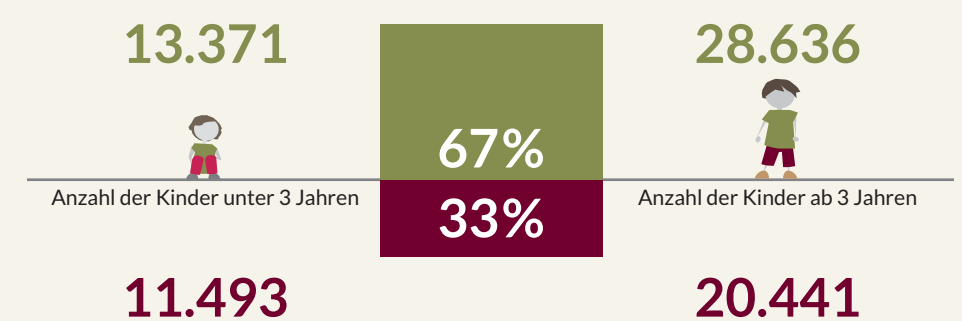
- Hochschule
- Fachschule
- Berufsfachschule
- Sonstige
- In Ausbildung
- Ohne

## Kleine Kindergruppen

### Kindgerechte Gruppengrößen

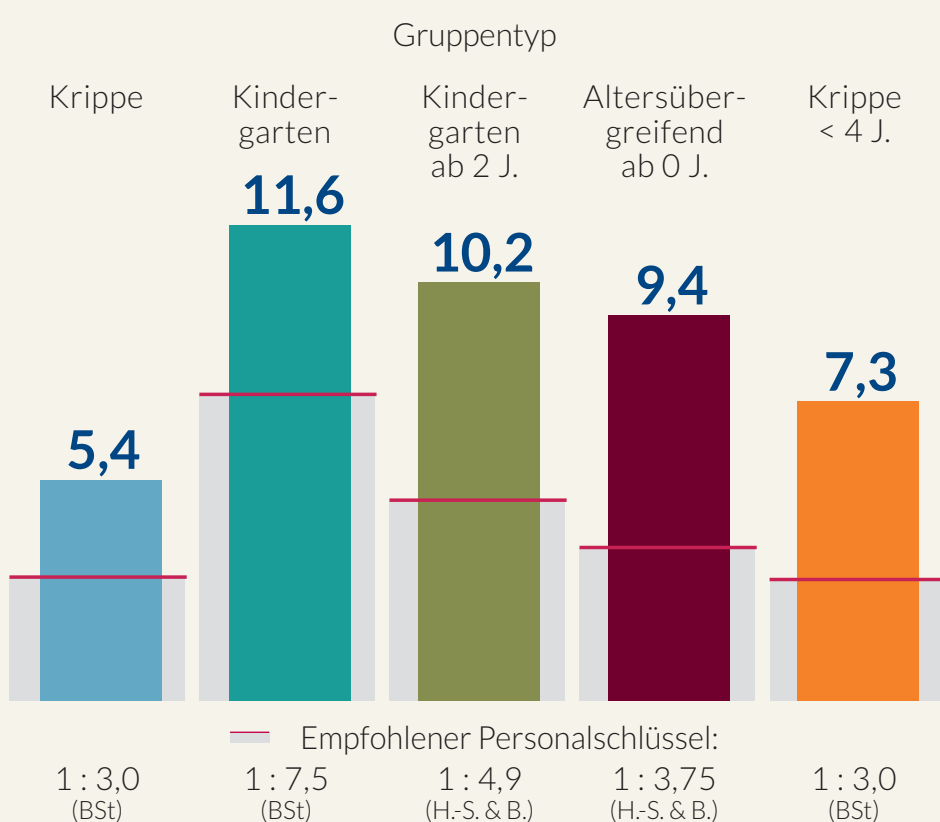
Anteil der Gruppen\* mit

- kindgerechten Gruppengrößen
- nicht kindgerechten Gruppengrößen



### Personalschlüssel

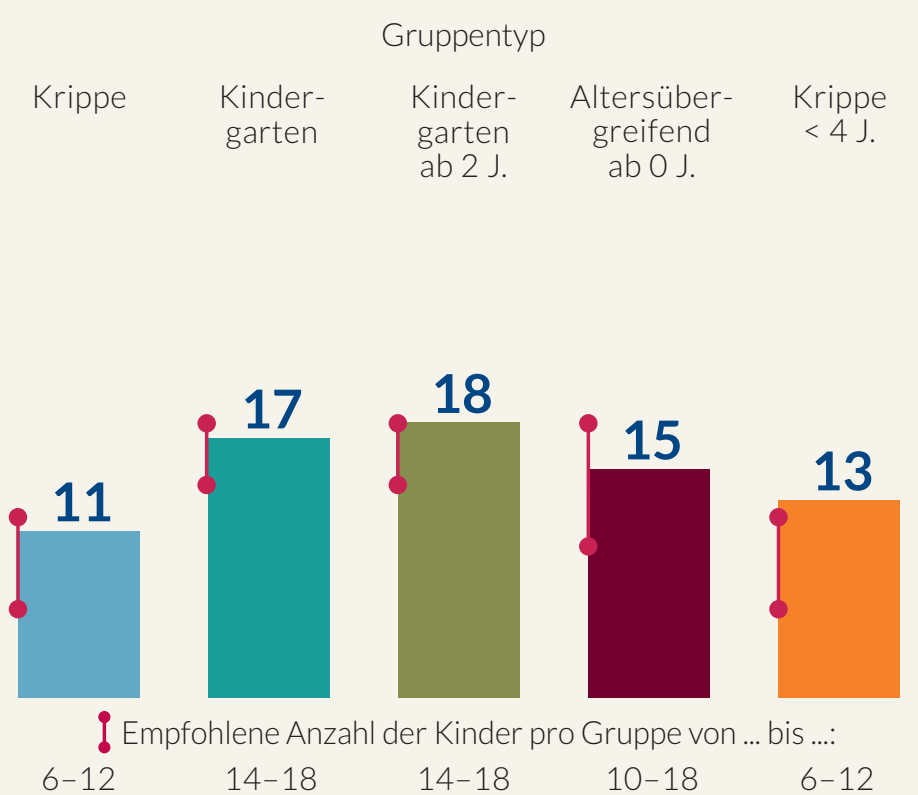
Personalschlüssel – Median – 1 : xx



[BSt = Bertelsmann Stiftung, H.-S. & B. = Haug-Schnabel & Bensel 2016]

### Gruppengröße

Anzahl der Kinder pro Gruppe – Median



[Viernickel & Fuchs-Rechlin 2015]