



# #POLITTALK

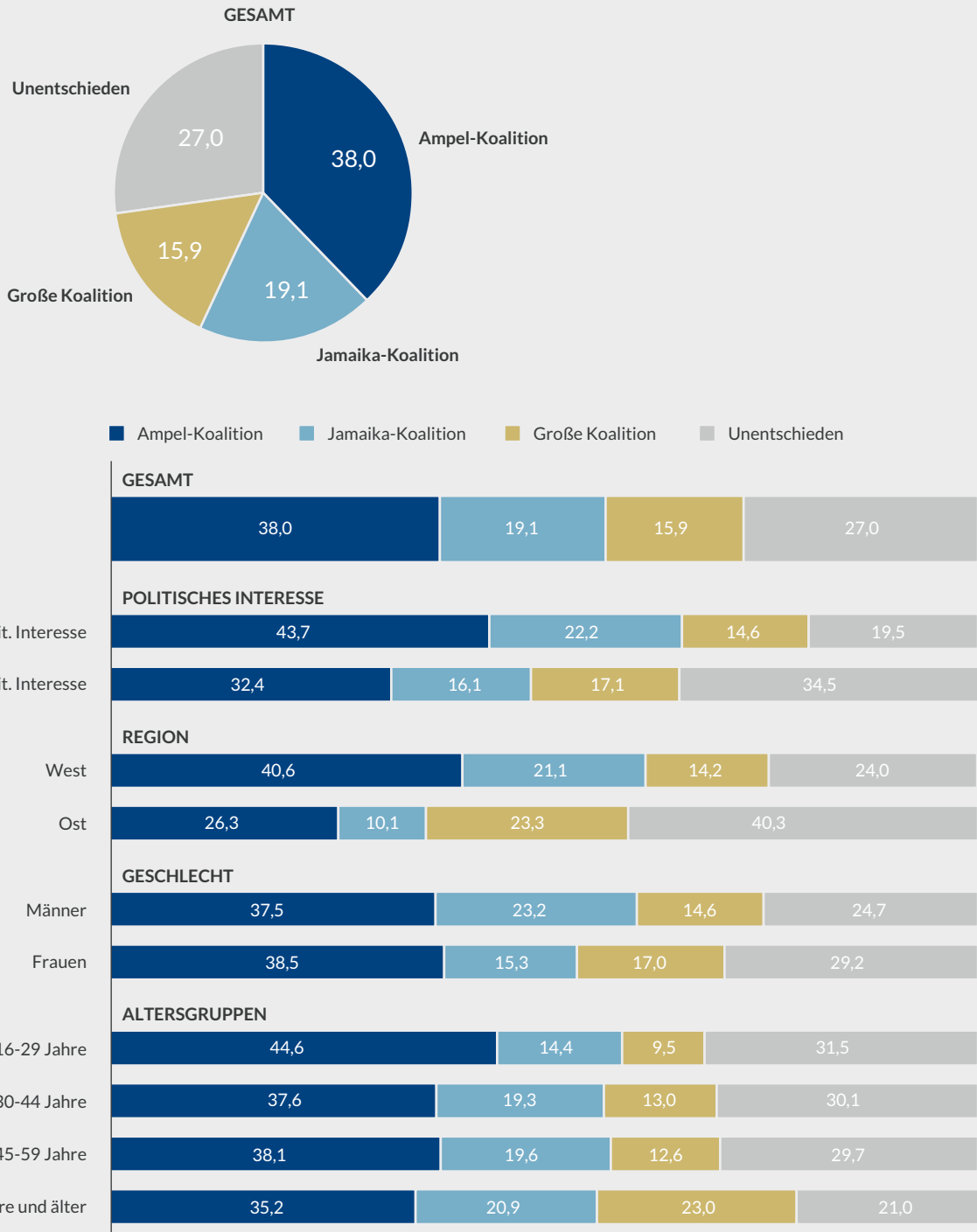
aus der Hauptstadt

## Jung, weiblich, Ampel – wie neu wird Deutschland?

Ergebnisse einer repräsentativen Bevölkerungsumfrage

**ABBILDUNG 1** Nach der Bundestagswahl gab es ja vor allem drei Koalitionsmöglichkeiten: eine sogenannte Ampel-Koalition aus SPD, FDP und den Grünen, eine Jamaika-Koalition aus CDU/CSU, FDP und den Grünen, oder eine Große Koalition unter Führung der SPD. Welche dieser drei Möglichkeiten wäre Ihnen am liebsten gewesen?

In Prozent



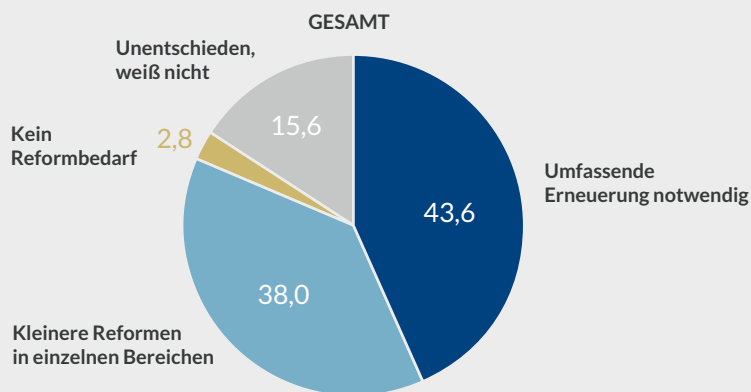
Grundgesamtheit: Deutschsprachige Wohnbevölkerung ab 16 Jahren (Fallzahl: 1.016).

Quelle: Institut für Demoskopie Allensbach im Auftrag der Bertelsmann Stiftung.

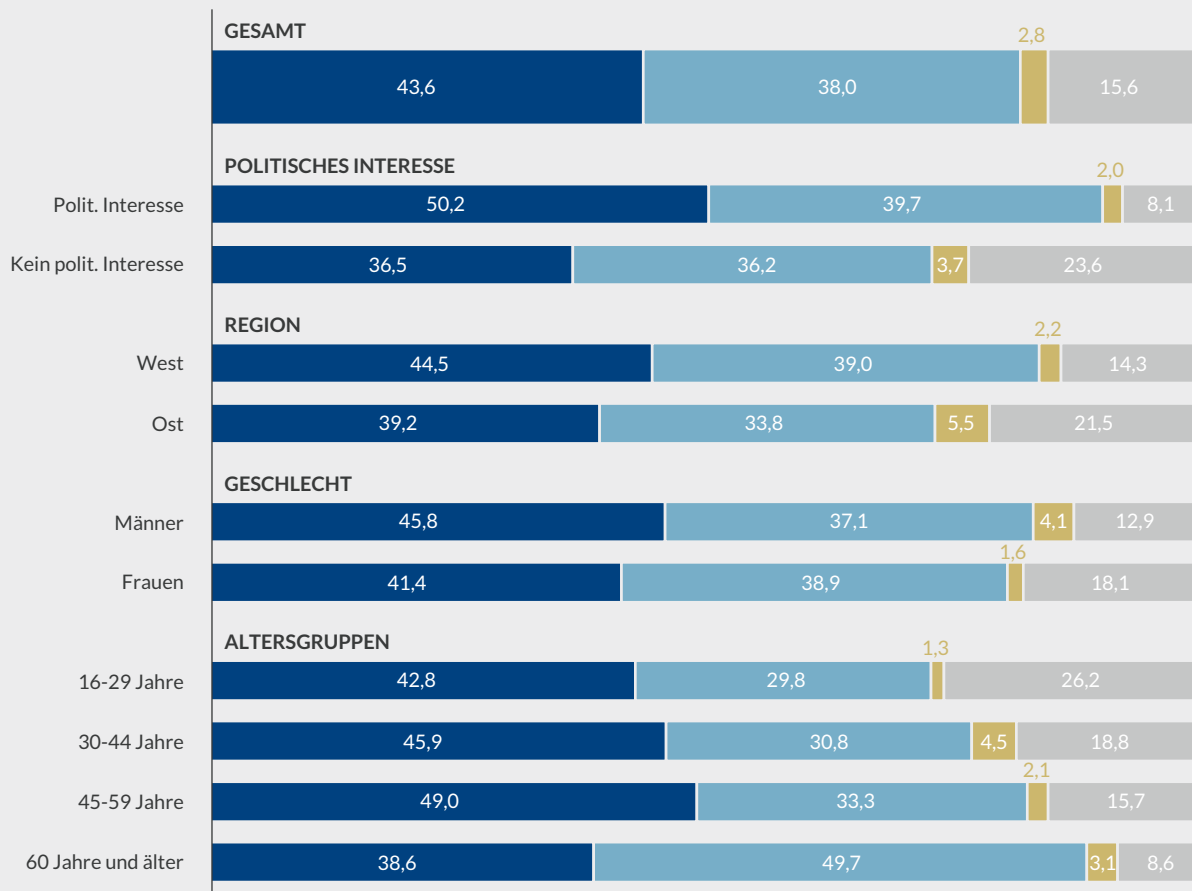
| BertelsmannStiftung

**ABBILDUNG 2 Die SPD, die Grünen und die FDP haben nach den Sondierungsgesprächen bekanntgegeben, dass sie eine umfassende Erneuerung Deutschlands planen. Was meinen Sie: Ist eine solche umfassende Erneuerung unseres Landes notwendig, oder reichen kleinere Reformen in einzelnen Bereichen, oder sehen Sie in Deutschland keinen Reformbedarf?**

In Prozent



■ Umfassende Erneuerung notwendig ■ Kleinere Reformen in einzelnen Bereichen ■ Kein Reformbedarf ■ Unentschieden, weiß nicht



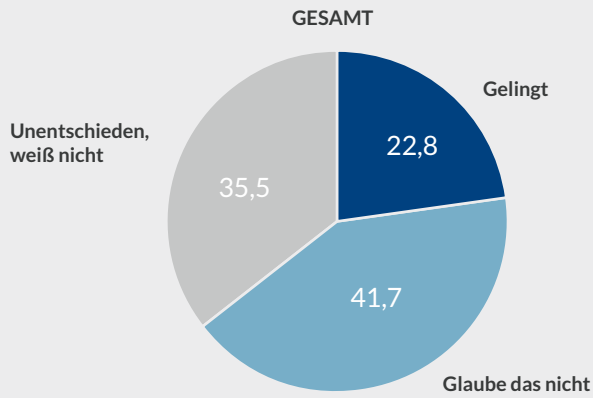
Grundgesamtheit: Deutschsprachige Wohnbevölkerung ab 16 Jahren (Fallzahl: 493).

Quelle: Institut für Demoskopie Allensbach im Auftrag der Bertelsmann Stiftung.

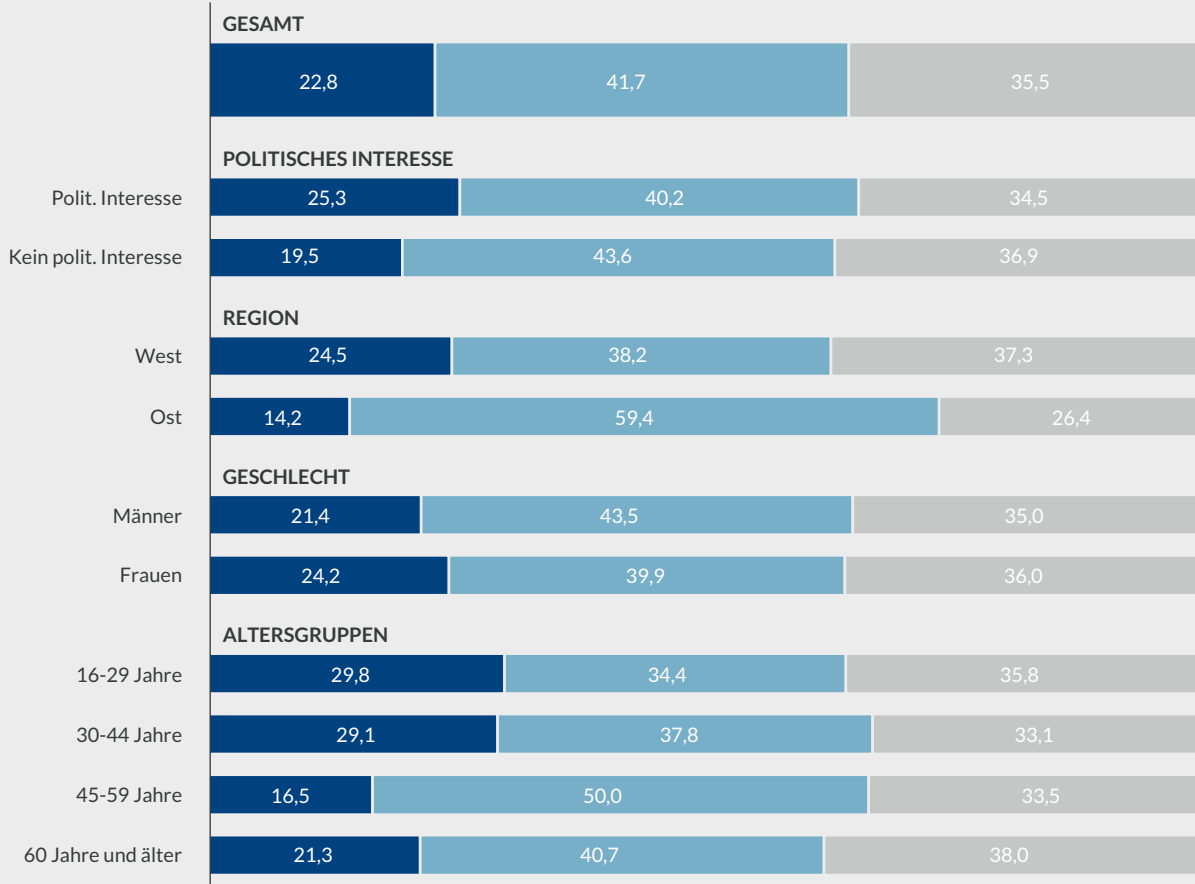
| BertelsmannStiftung

ABBILDUNG 3 Und glauben Sie, dass dies (umfassende Erneuerung oder kleinere Reformen) der neuen Regierung gelingt, oder glauben Sie das nicht?

In Prozent



■ Gelingt ■ Glaube das nicht ■ Unentschieden, weiß nicht



Grundgesamtheit: Deutschsprachige Wohnbevölkerung ab 16 Jahren (Fallzahl: 408).

Quelle: Institut für Demoskopie Allensbach im Auftrag der Bertelsmann Stiftung.

| BertelsmannStiftung

ABBILDUNG 4 Einmal unabhängig davon, ob Sie den Wahl-O-Mat vor der Bundestagswahl genutzt haben oder nicht:  
Welchen der folgenden Aussagen stimmen Sie zu, welchen stimmen Sie nicht zu, und bei welchen sind Sie neutral?

In Prozent



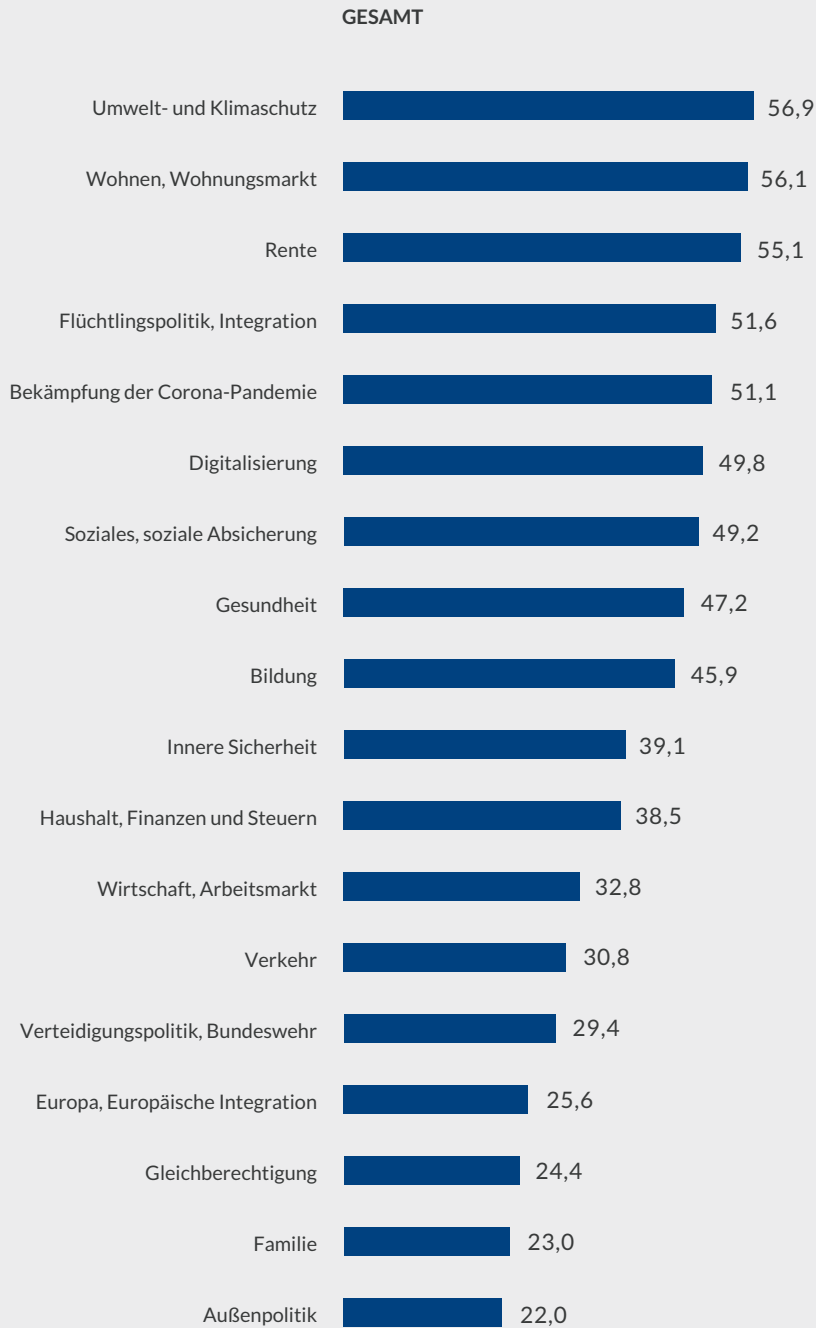
Grundgesamtheit: Deutschsprachige Wohnbevölkerung ab 16 Jahren (Fallzahl: 1.016).

Quelle: Institut für Demoskopie Allensbach im Auftrag der Bertelsmann Stiftung.

| BertelsmannStiftung

ABBILDUNG 5A Einmal unabhängig davon, ob Sie eine umfassende Erneuerung unseres Landes für notwendig halten oder nicht: Sind hier auf dieser Liste Politikbereiche, in denen Sie sich einen Neustart wünschen? Ja, und zwar ...

In Prozent



Grundgesamtheit: Deutschsprachige Wohnbevölkerung ab 16 Jahren (Fallzahl: 1.016).

Quelle: Institut für Demoskopie Allensbach im Auftrag der Bertelsmann Stiftung.

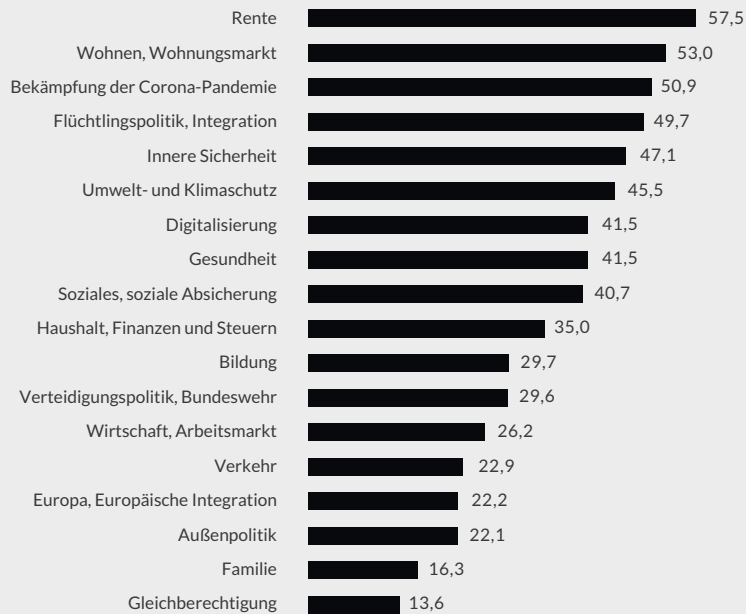
| BertelsmannStiftung

ABBILDUNG 5B Einmal unabhängig davon, ob Sie eine umfassende Erneuerung unseres Landes für notwendig halten oder nicht: Sind hier auf dieser Liste Politikbereiche, in denen Sie sich einen Neustart wünschen? Ja, und zwar ...

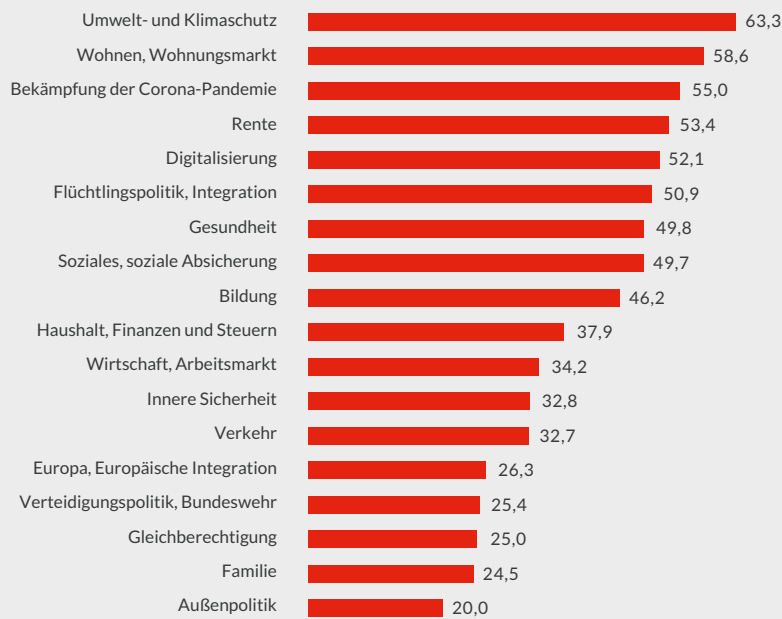
In Prozent

PARTEINEIGUNG

CDU / CSU



SPD



Grundgesamtheit: Deutschsprachige Wohnbevölkerung ab 16 Jahren (Fallzahl: 1.016).

Quelle: Institut für Demoskopie Allensbach im Auftrag der Bertelsmann Stiftung.

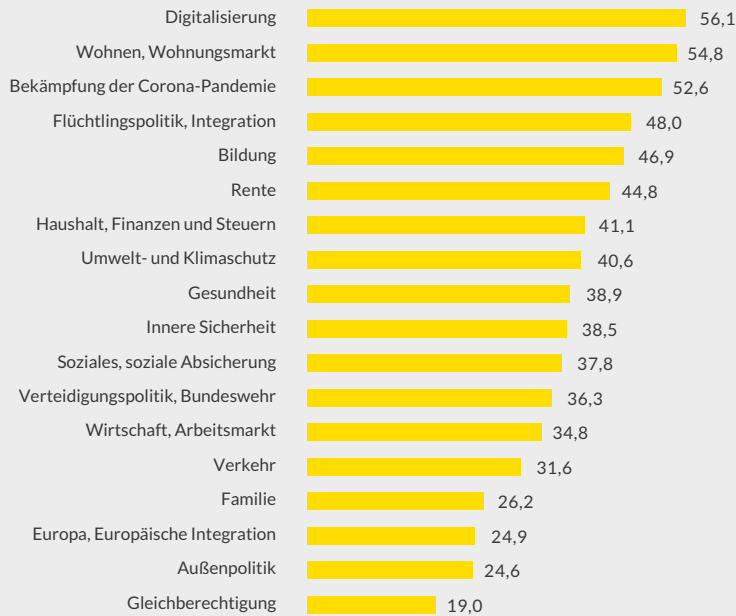
| BertelsmannStiftung

ABBILDUNG 5C Einmal unabhängig davon, ob Sie eine umfassende Erneuerung unseres Landes für notwendig halten oder nicht: Sind hier auf dieser Liste Politikbereiche, in denen Sie sich einen Neustart wünschen? Ja, und zwar ...

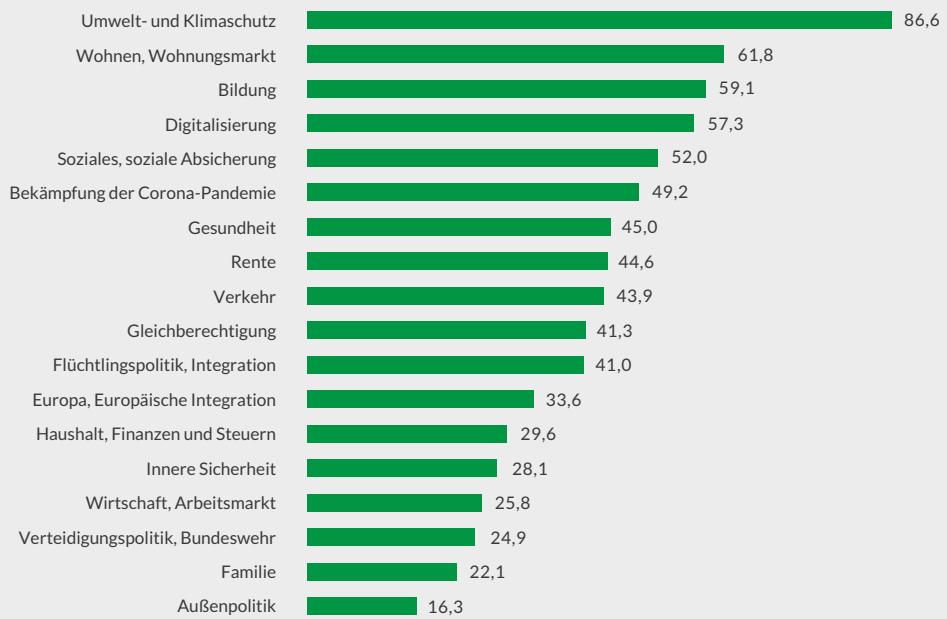
In Prozent

PARTEINEIGUNG

FDP



B'90 / Grüne



Grundgesamtheit: Deutschsprachige Wohnbevölkerung ab 16 Jahren (Fallzahl: 1.016).

Quelle: Institut für Demoskopie Allensbach im Auftrag der Bertelsmann Stiftung.

BertelsmannStiftung

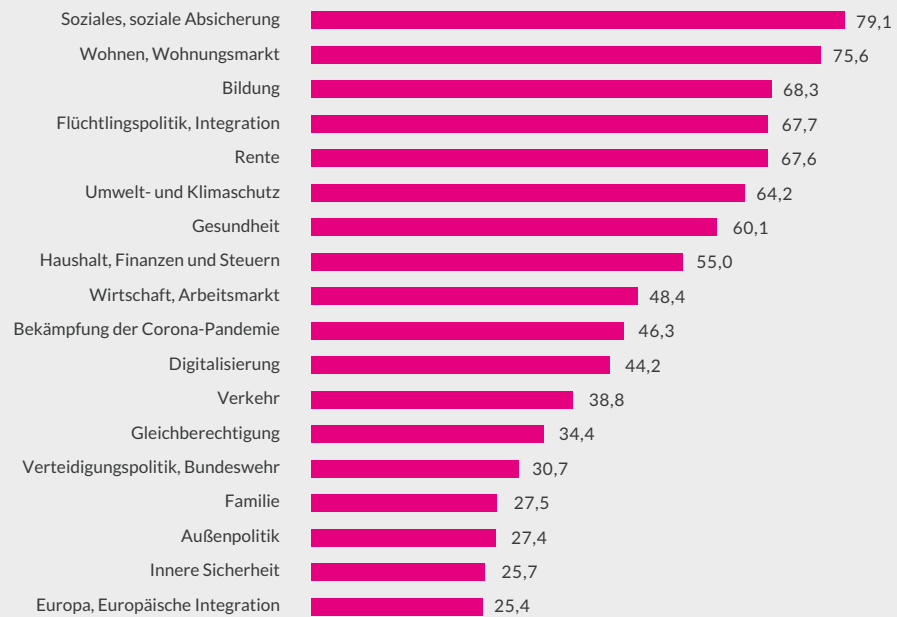


ABBILDUNG 5D Einmal unabhängig davon, ob Sie eine umfassende Erneuerung unseres Landes für notwendig halten oder nicht: Sind hier auf dieser Liste Politikbereiche, in denen Sie sich einen Neustart wünschen? Ja, und zwar ...

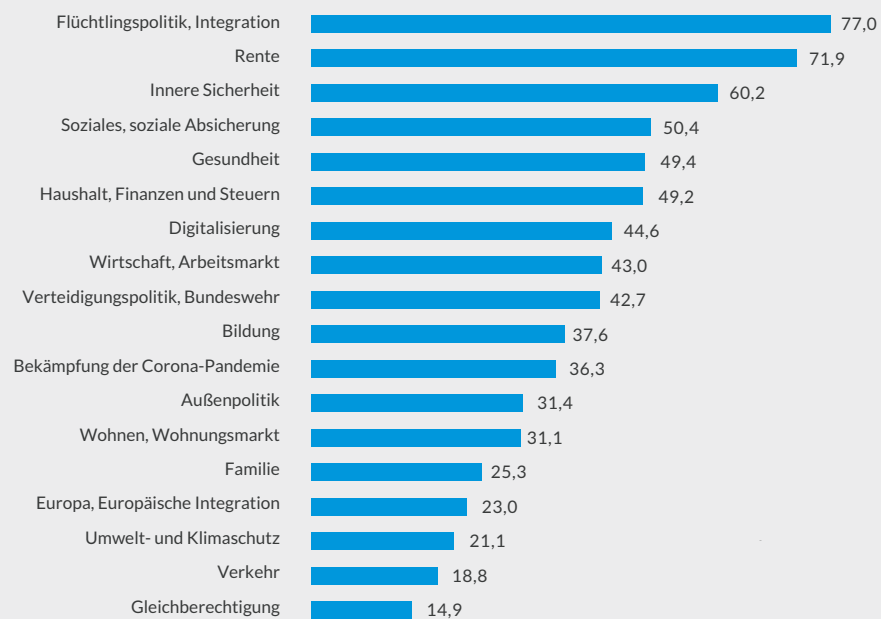
In Prozent

PARTEINEIGUNG

DIE LINKE



AfD



Grundgesamtheit: Deutschsprachige Wohnbevölkerung ab 16 Jahren (Fallzahl: 1.016).

Quelle: Institut für Demoskopie Allensbach im Auftrag der Bertelsmann Stiftung.

| BertelsmannStiftung

**ABBILDUNG 6** Hier auf den Karten stehen einmal verschiedene politische Maßnahmen, die im Gespräch waren bzw. sind. Welche dieser Maßnahmen wären für Sie gut zu akzeptieren, welche wären für Sie gerade noch hinnehmbar, und welche wären in Ihren Augen nicht akzeptabel?

In Prozent



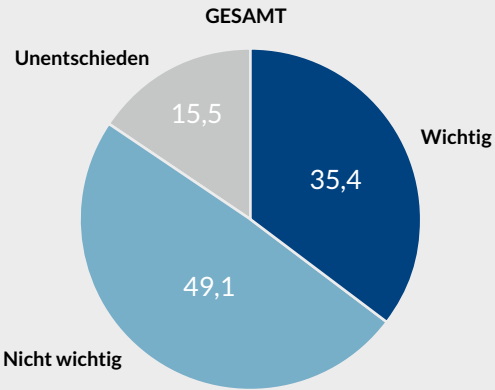
Grundgesamtheit: Deutschsprachige Wohnbevölkerung ab 16 Jahren (Fallzahl: 1.016).

Quelle: Institut für Demoskopie Allensbach im Auftrag der Bertelsmann Stiftung.

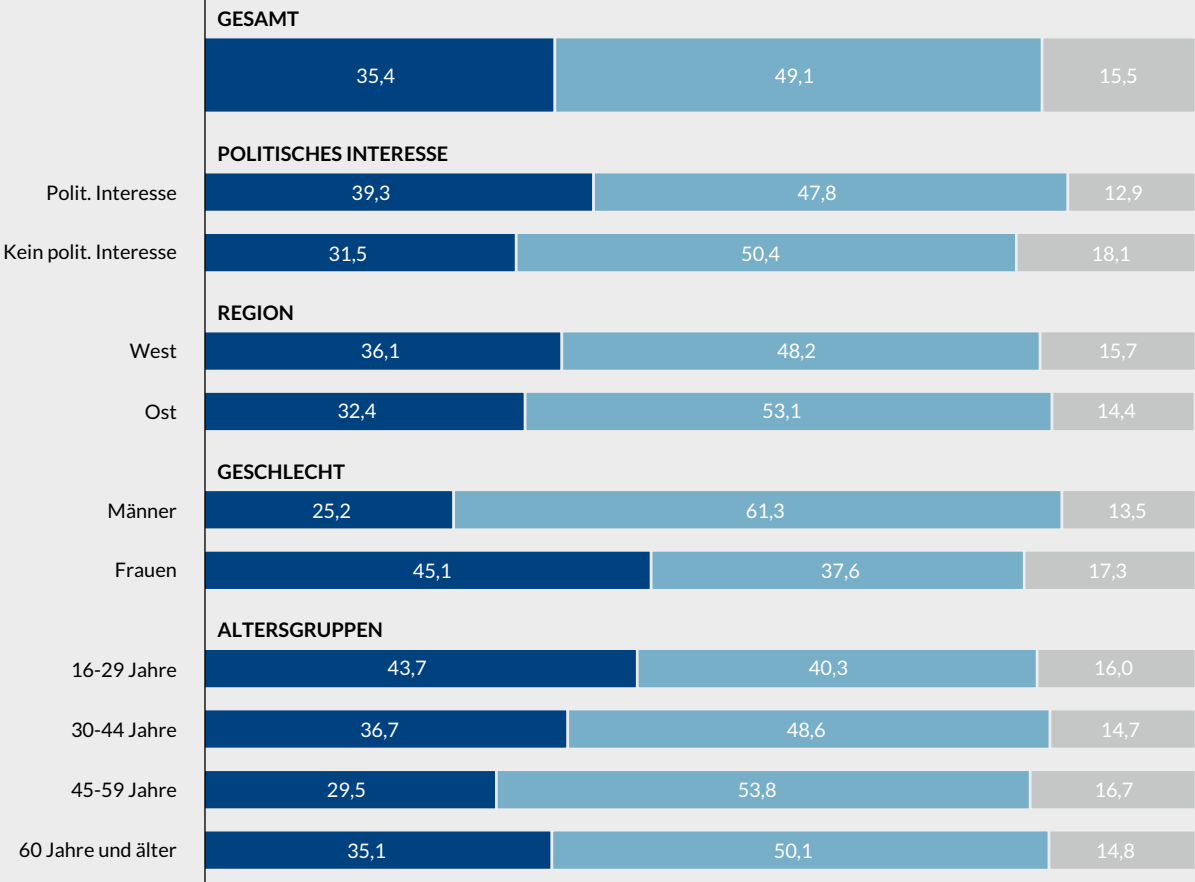
| BertelsmannStiftung

ABBILDUNG 7 Und wenn Sie einmal an den Bundestag, also das Parlament, denken: Finden Sie es wichtig, dass dort in etwa gleich viele Frauen und Männer als Abgeordnete sitzen, oder finden Sie das nicht wichtig?

In Prozent



■ Wichtig ■ Nicht wichtig ■ Unentschieden



Grundgesamtheit: Deutschsprachige Wohnbevölkerung ab 16 Jahren (Fallzahl: 1.016).

Quelle: Institut für Demoskopie Allensbach im Auftrag der Bertelsmann Stiftung.

| BertelsmannStiftung

## Über die Umfrage

---

Den aufgezeigten Ergebnissen liegt eine mündlich-persönliche („face-to-face“) Umfrage zugrunde. Die Stichprobe der Befragten ist repräsentativ für die deutsche Wohnbevölkerung ab 16 Jahren. Die Umfrage wurde im Auftrag der Bertelsmann Stiftung vom Institut für Demoskopie Allensbach vom 29.10. bis zum 11.11.2021 durchgeführt. Die insgesamt sieben Fragen zum Thema „Politik & Koalitionspräferenzen“ wurden im Rahmen der monatlichen Mehrthemenumfrage (Omnibus) ins Feld gegeben.

Die Gesamtstichprobe besteht aus 1.016 Befragten. Darüber hinaus beinhaltet die Stichprobe 506 Frauen und 510 Männer sowie 778 Befragte aus den alten Bundesländern und 238 Befragte aus den neuen Bundesländern. Damit wurden die neuen Bundesländer mit etwa einem Viertel stärker berücksichtigt als es dem Bevölkerungsanteil entspricht. Diese Disproportionalität wird durch eine Gewichtung aufgehoben. Neben der Gewichtung nach den alten und neuen Bundesländern wurde auch eine Gewichtung der Ergebnisse zur Angleichung an den Strukturdaten der amtlichen Statistik vorgenommen.

Dadurch entspricht die gewichtete Stichprobe der Gesamtbevölkerung ab 16 Jahren in Deutschland. Die Ergebnisse der Umfrage können somit – unter Berücksichtigung der bei Repräsentativumfragen unvermeidlichen statistischen Unschärfe von etwa drei Prozentpunkten – auf die Gesamtbevölkerung ab 16 Jahren verallgemeinert werden.

## **Impressum**

© November 2021  
Bertelsmann Stiftung, Gütersloh

### **Verantwortlich**

Dr. Robert Vehrkamp

### **Inhaltliche Unterstützung**

Lars Bischoff

### **Redaktionelle Unterstützung**

Gäelle Beckmann  
Sandra Stratos

### **Titelgestaltung**

Ines Meyer, Gütersloh

### **Bildnachweise Titel**

© chrisdorney/stock.adobe.com  
© Getty Images/iStockphoto/mbbirdy

### **Grafik**

Markus Diekmann, Bielefeld

## Adresse | Kontakt

Bertelsmann Stiftung  
Carl-Bertelsmann-Straße 256  
33311 Gütersloh  
Telefon +49 5241 81-0

Dr. Robert Vehrkamp  
Programm Zukunft der Demokratie  
Telefon +49 30 275788-135  
Fax +49 5241 81-681526  
robert.vehrkamp@bertelsmann-stiftung.de

Christina Tillmann  
Programm Zukunft der Demokratie  
Telefon +49 5241 81-81335  
Fax +49 5241 81-681335  
christina.tillmann@bertelsmann-stiftung.de

[www.bertelsmann-stiftung.de](http://www.bertelsmann-stiftung.de)