

## **Wirtschaftliche Folgen eines Euro-Austritts der südeuropäischen EU-Mitgliedsstaaten – Grafiken und Diagramme**

### **Ansprechpartner:**

Global Economic Dynamics (GED) Team, Bertelsmann Stiftung

Dr. Thieß Petersen

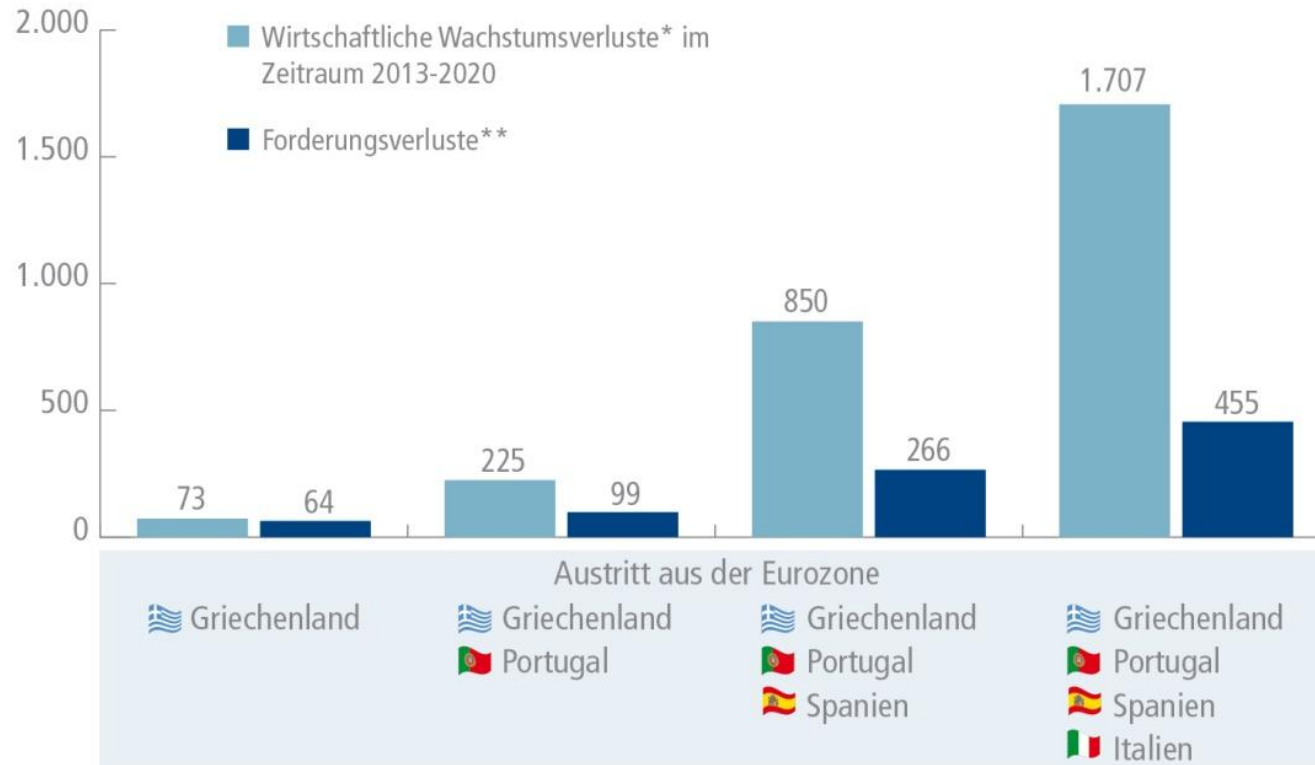
*thiess.petersen@bertelsmann-stiftung.de*

Dr. Ulrich Schoof

*ulrich.schoof@bertelsmann-stiftung.de*

# Kosten eines Staatsbankrotts und Austritts der Südeuropäer aus dem Euro für Deutschland

Angaben in Mrd. Euro

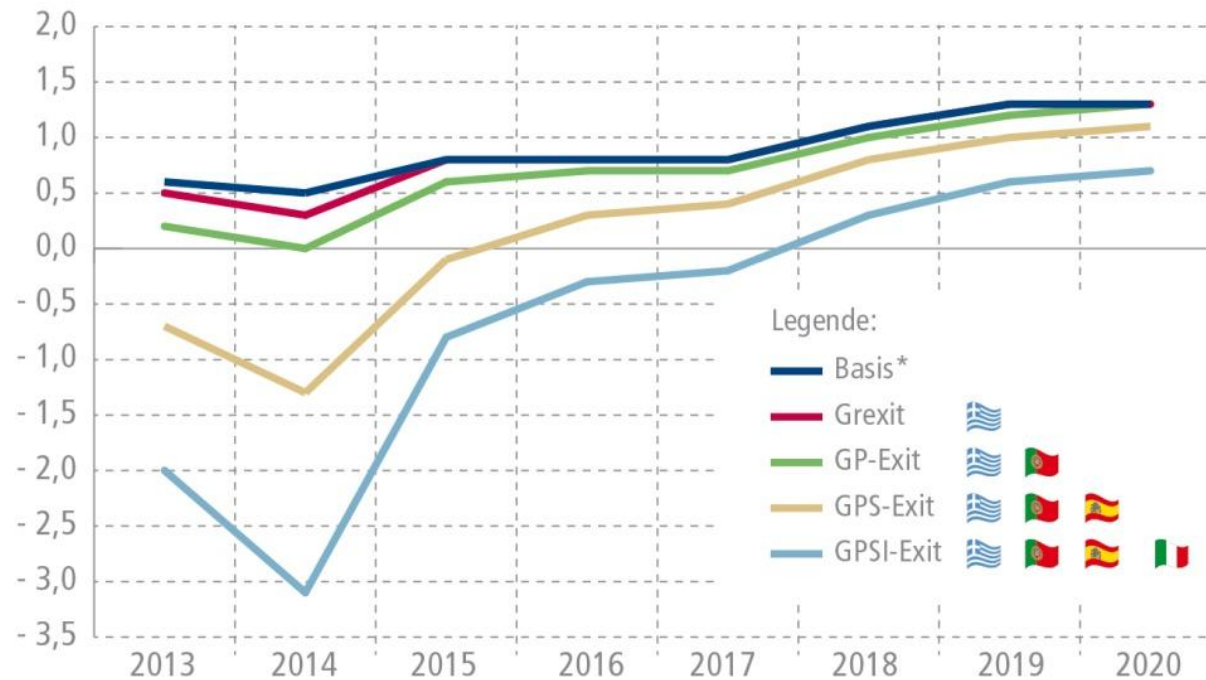


\* Kumulierte Einbußen des realen Bruttoinlandsprodukts (nicht diskontiert) über den Zeitraum von 2013 bis 2020.

\*\* Abschreibung öffentlicher und privater Forderungen (z.B. aus Euro Rettungsschirm) unter der Annahme eines 60-prozentigen Forderungsausfalls.

# Prognostiziertes Wirtschaftswachstum in Deutschland bei Staatsbankrott und Austritt der Südeuropäer aus dem Euro

Angaben für 2013–2020, in Prozent des BIP

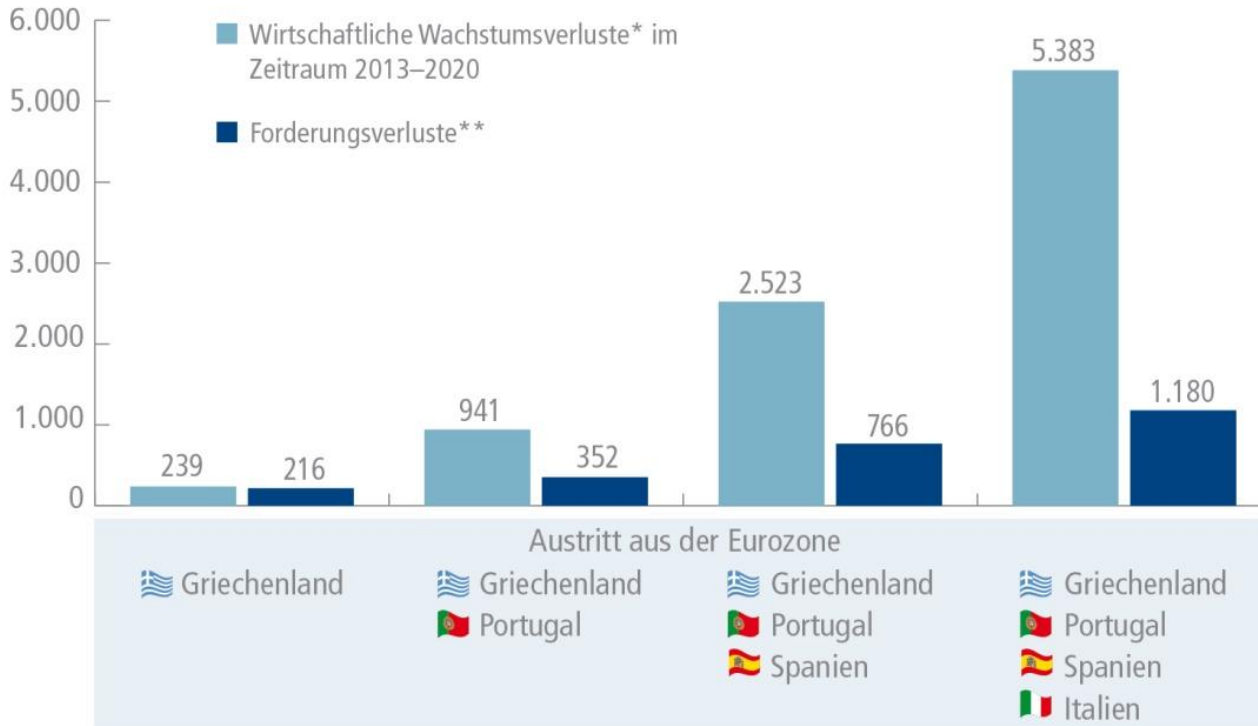


\* Basisszenario: Die Prognose aus dem im Sommer 2012 erstellten „Weltreport 2012“ der Prognos AG, der von einem Fortbestand der Euro-Zone und angesichts der weltweit erforderlichen Konsolidierungen der öffentlichen Haushalte bis 2016/2017 von einer deutlichen Dämpfung des weltweiten Wirtschaftswachstums ausgeht.

Quelle: Prognos AG.

# Kosten eines Staatsbankrotts und Austritts der Südeuropäer aus dem Euro für die verbleibende Eurozone

Angaben in Mrd. Euro

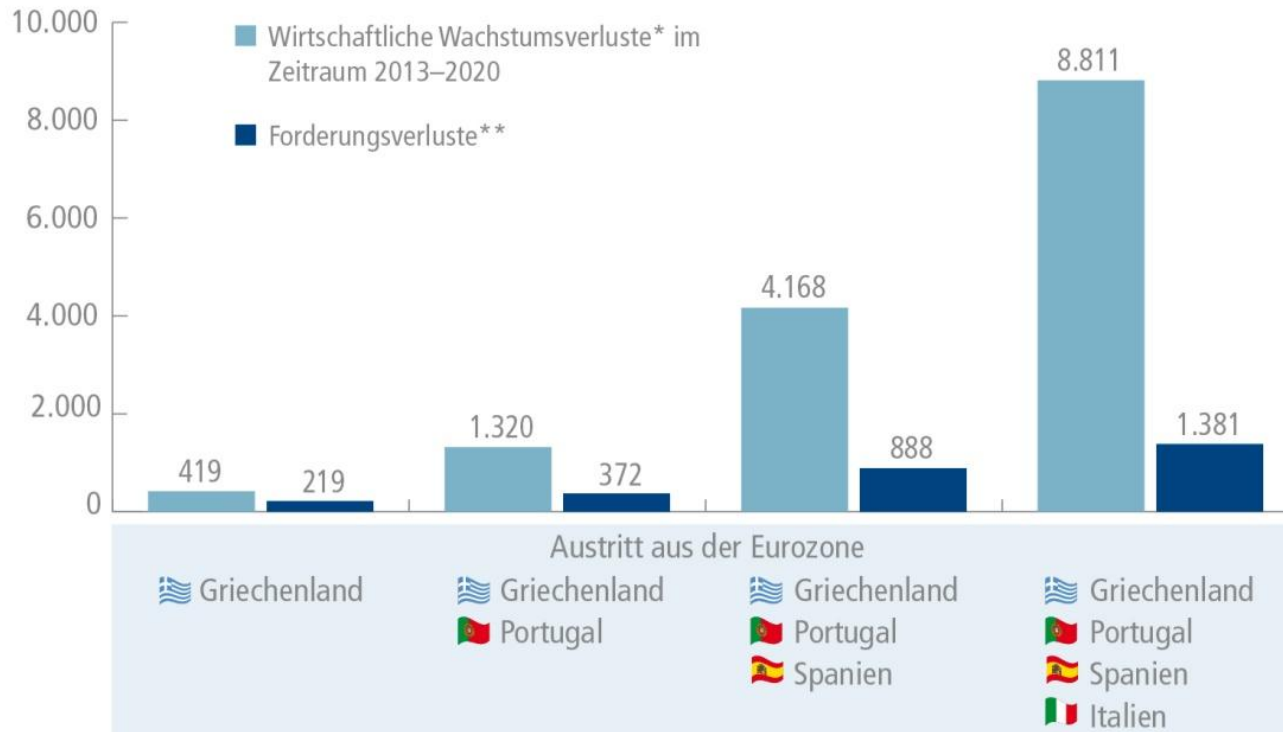


\* Kumulierte Einbußen des realen Bruttoinlandsprodukts (nicht diskontiert) über den Zeitraum von 2013 bis 2020.

\*\* Abschreibung öffentlicher und privater Forderungen (z.B. aus Euro Rettungsschirm) unter der Annahme eines 60-prozentigen Forderungsausfalls.

# Kosten eines Staatsbankrotts und Austritts der Südeuropäer aus dem Euro für die EU-24

Angaben in Mrd. Euro

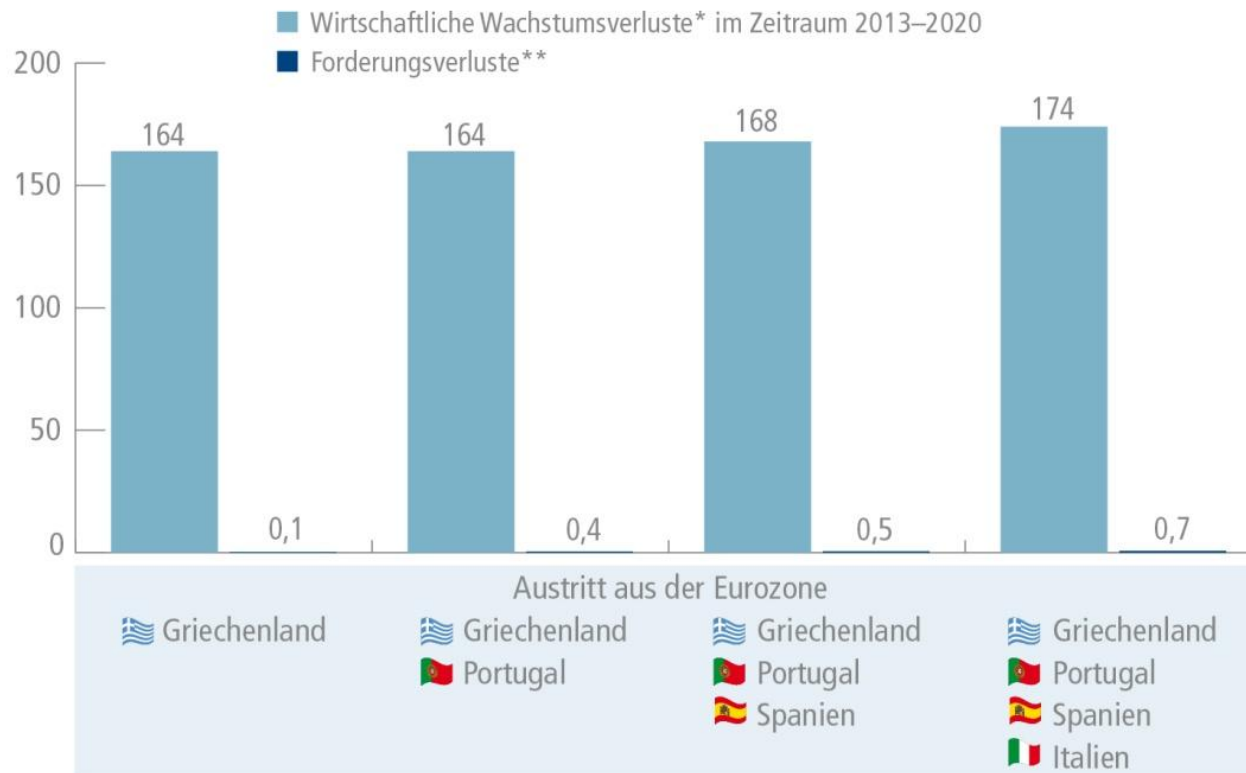


\* Kumulierte Einbußen des realen Bruttoinlandsprodukts (nicht diskontiert) über den Zeitraum von 2013 bis 2020.

\*\* Abschreibung öffentlicher und privater Forderungen (z.B. aus Euro Rettungsschirm) unter der Annahme eines 60-prozentigen Forderungsausfalls.

# Kosten eines Staatsbankrotts und Austritts der Südeuropäer aus dem Euro für Griechenland

Angaben in Mrd. Euro

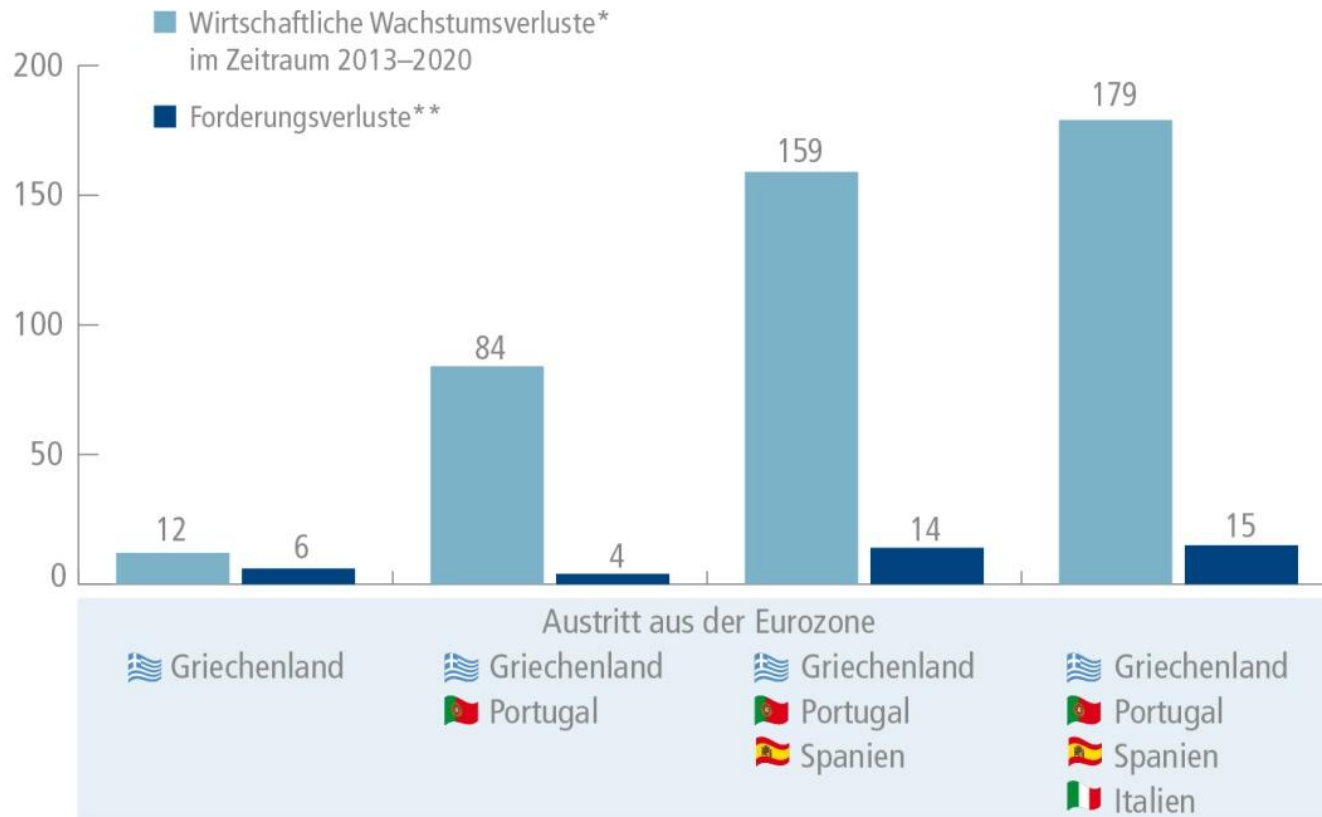


\* Kumulierte Einbußen des realen Bruttoinlandsprodukts (nicht diskontiert) über den Zeitraum von 2013 bis 2020.

\*\* Abschreibung öffentlicher und privater Forderungen (z.B. aus Euro Rettungsschirm) unter der Annahme eines 60-prozentigen Forderungsausfalls.

# Kosten eines Staatsbankrotts und Austritts der Südeuropäer aus dem Euro für Portugal

Angaben in Mrd. Euro



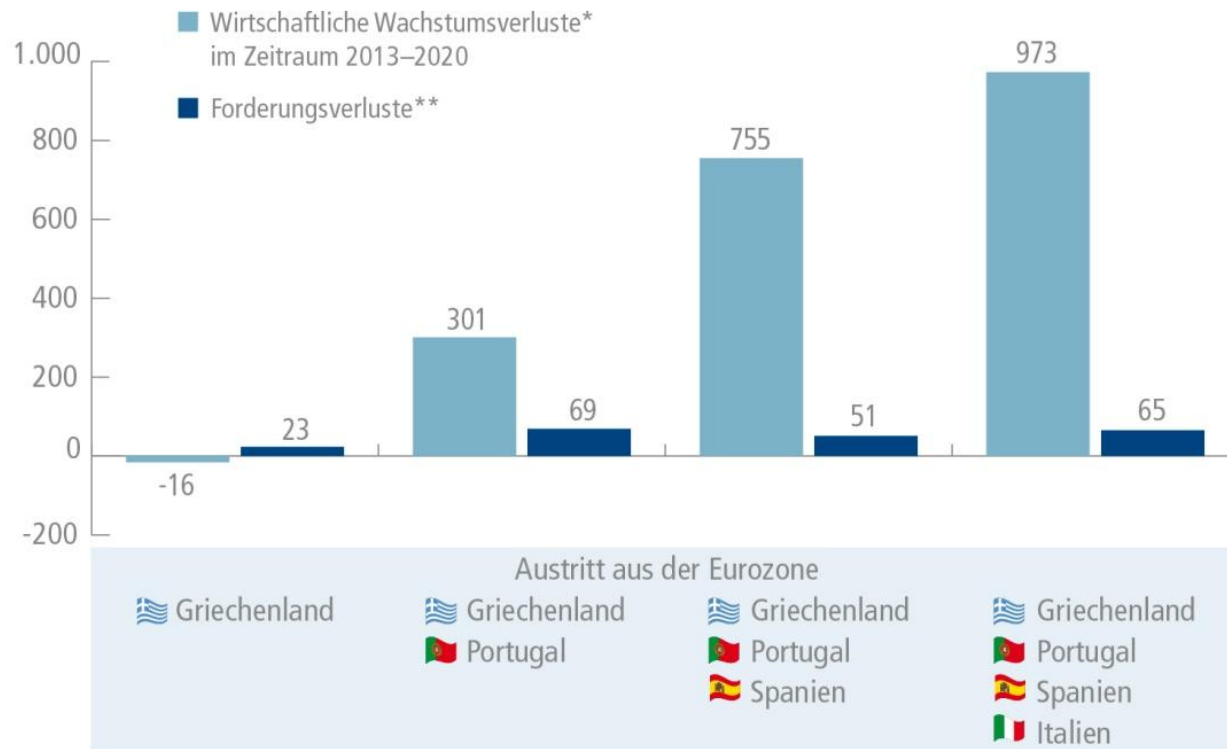
\* Kumulierte Einbußen des realen Bruttoinlandsprodukts (nicht diskontiert) über den Zeitraum von 2013 bis 2020.

\*\* Abschreibung öffentlicher und privater Forderungen (z.B. aus Euro Rettungsschirm) unter der Annahme eines 60-prozentigen Forderungsausfalls.



## Kosten eines Staatsbankrotts und Austritts der Südeuropäer aus dem Euro für Spanien

Angaben in Mrd. Euro



\* Kumulierte Einbußen des realen Bruttoinlandsprodukts (nicht diskontiert) über den Zeitraum von 2013 bis 2020.

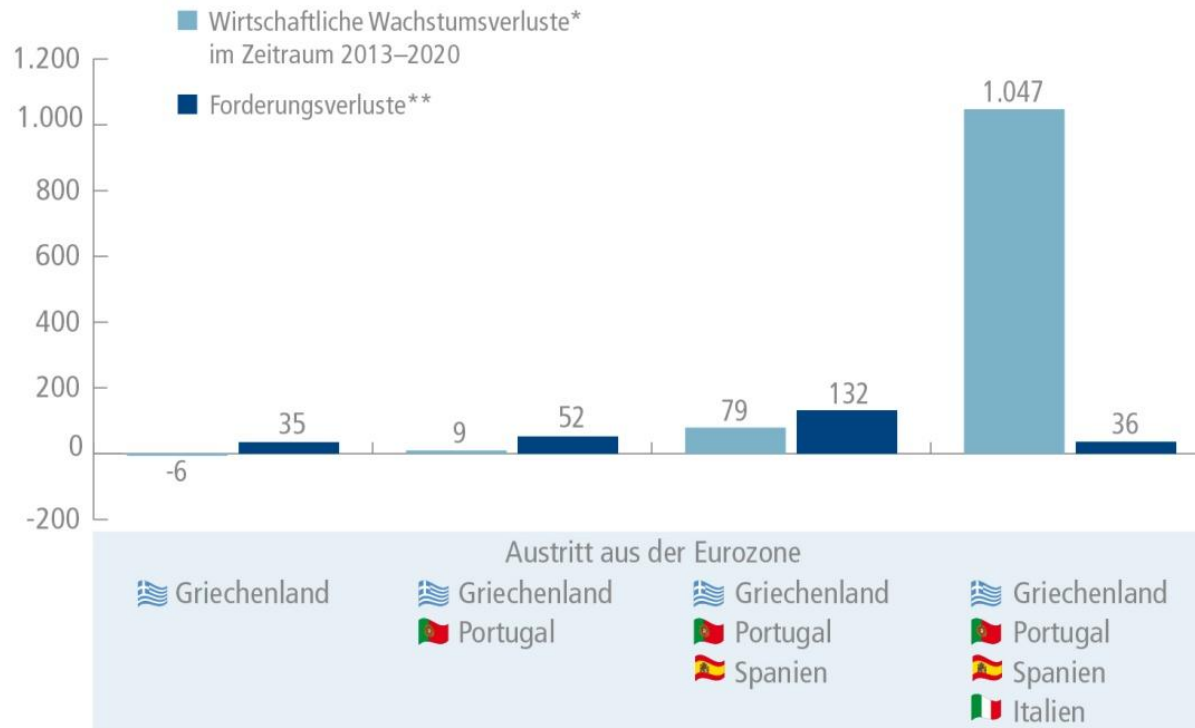
\*\* Abschreibung öffentlicher und privater Forderungen (z.B. aus Euro Rettungsschirm) unter der Annahme eines 60-prozentigen Forderungsausfalls.

Quelle: Prognos AG.



## Kosten eines Staatsbankrotts und Austritts der Südeuropäer aus dem Euro für Italien

Angaben in Mrd. Euro



\* Kumulierte Einbußen des realen Bruttoinlandsprodukts (nicht diskontiert) über den Zeitraum von 2013 bis 2020.

\*\* Abschreibung öffentlicher und privater Forderungen (z.B. aus Euro Rettungsschirm) unter der Annahme eines 60-prozentigen Forderungsausfalls.

Quelle: Prognos AG.

Bertelsmann Stiftung