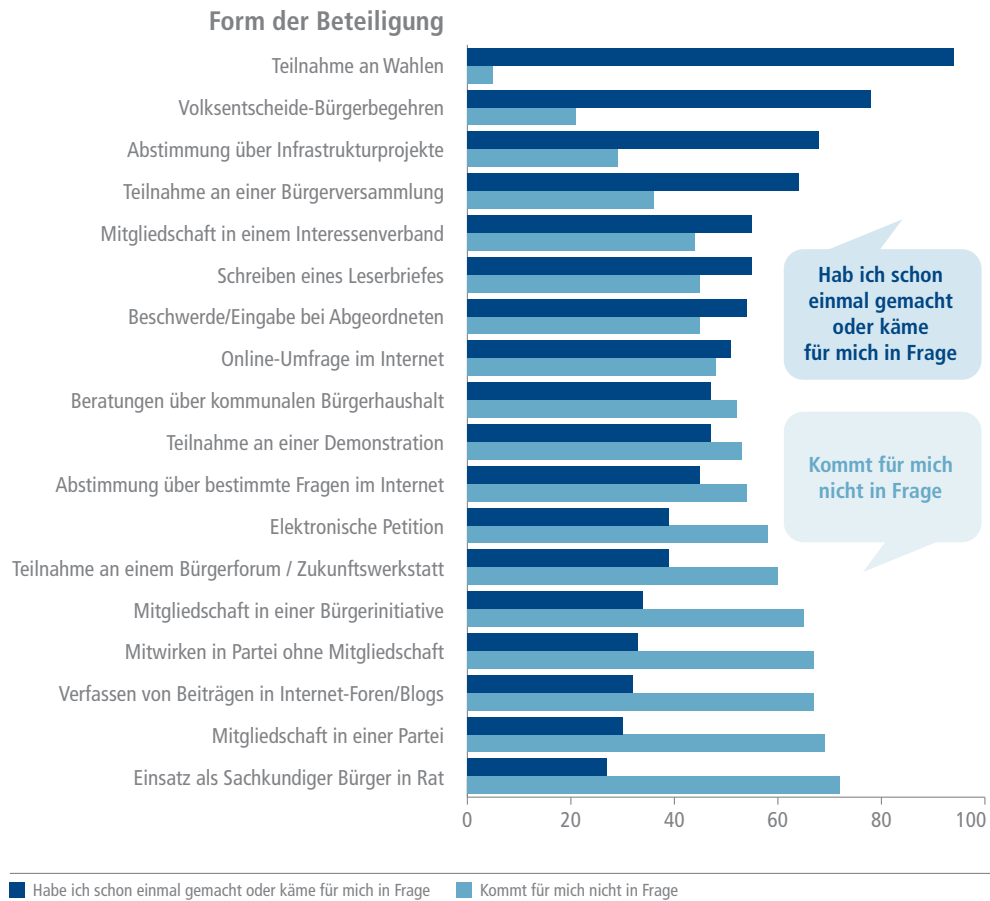


## Welche Formen von politischer Beteiligung werden von den Bürgern praktiziert und sind für sie erstrebenswert – Welche kommen nicht in Frage?

Angaben in Prozent

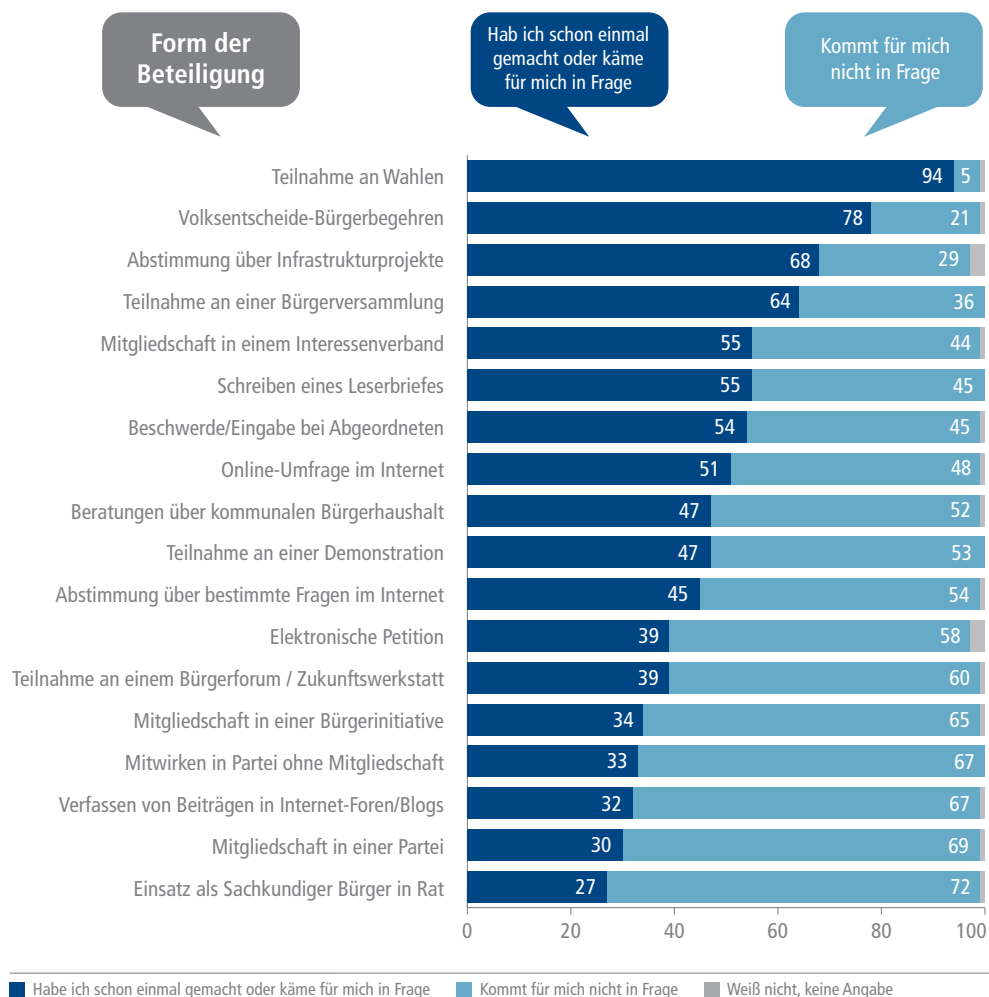


Quelle: Bertelsmann Stiftung / Umfrage TNS-Emnid.

BertelsmannStiftung

## Welche Formen von politischer Beteiligung werden von den Bürgern praktiziert und sind für sie erstrebenswert – Welche kommen nicht in Frage?

Angaben in Prozent



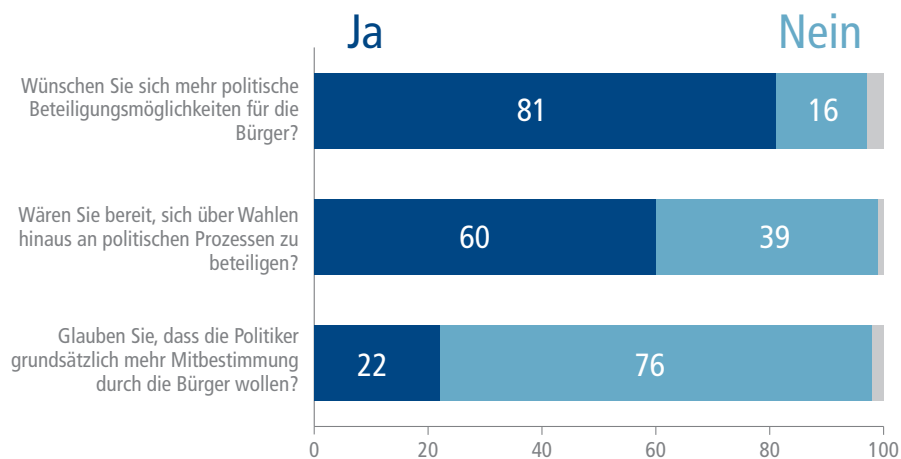
■ Habe ich schon einmal gemacht oder käme für mich in Frage ■ Kommt für mich nicht in Frage ■ Weiß nicht, keine Angabe

Quelle: Bertelsmann Stiftung / Umfrage TNS-Emnid.

BertelsmannStiftung

## Die Bereitschaft zu mehr politischer Beteiligung

Angaben in Prozent



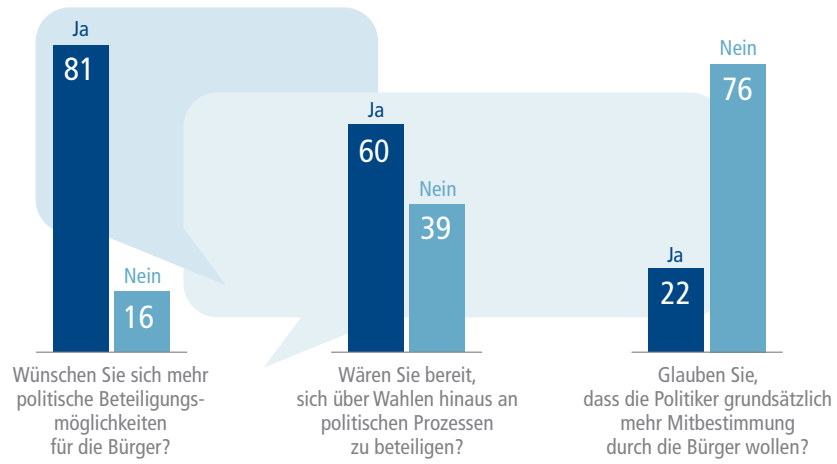
■ Ja ■ Nein ■ Weiß nicht, keine Angabe

Quelle: Bertelsmann Stiftung / Umfrage TNS-Emnid.

| BertelsmannStiftung

## Die Bereitschaft zu mehr politischer Beteiligung

Angaben in Prozent



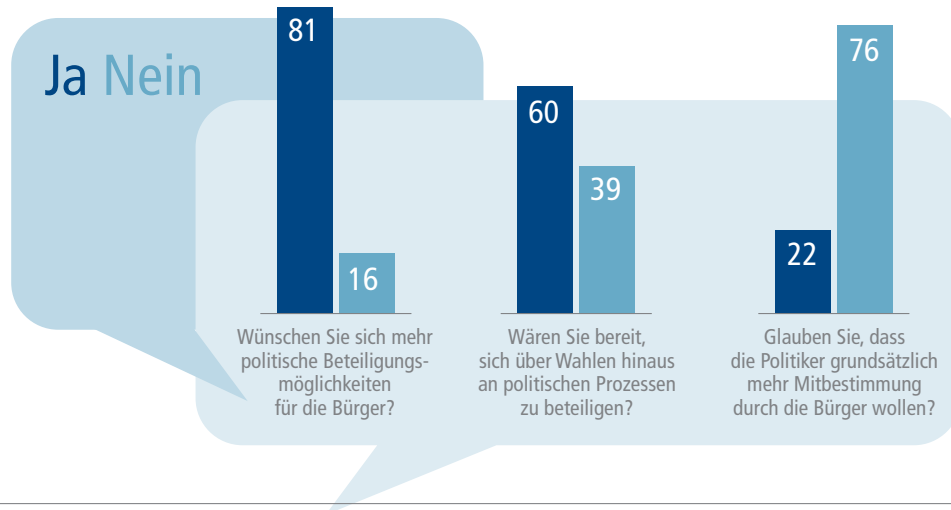
■ Ja ■ Nein

Quelle: Bertelsmann Stiftung / Umfrage TNS-Emnid.

| BertelsmannStiftung

## Die Bereitschaft zu mehr politischer Beteiligung

Angaben in Prozent



■ Ja ■ Nein

Quelle: Bertelsmann Stiftung / Umfrage TNS-Emnid.

| BertelsmannStiftung